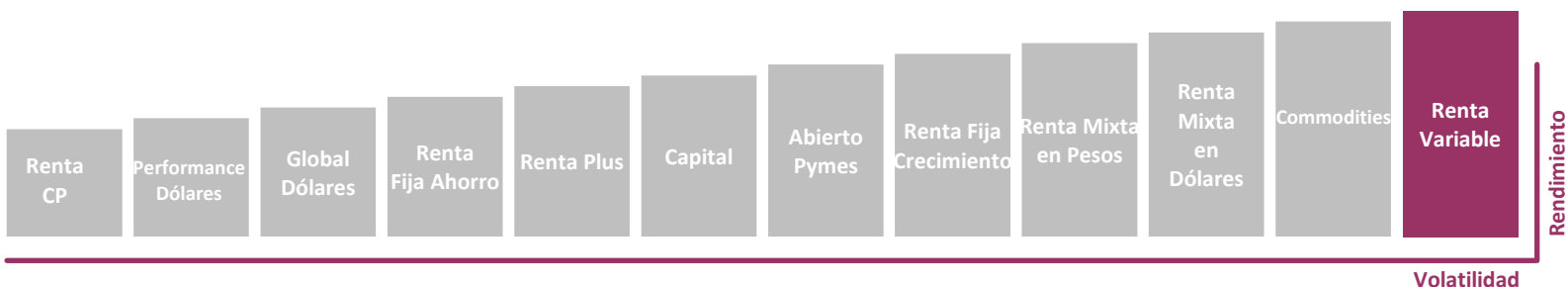


# PREMIER Renta Variable FCI Clase B: Individuos

31/01/2022



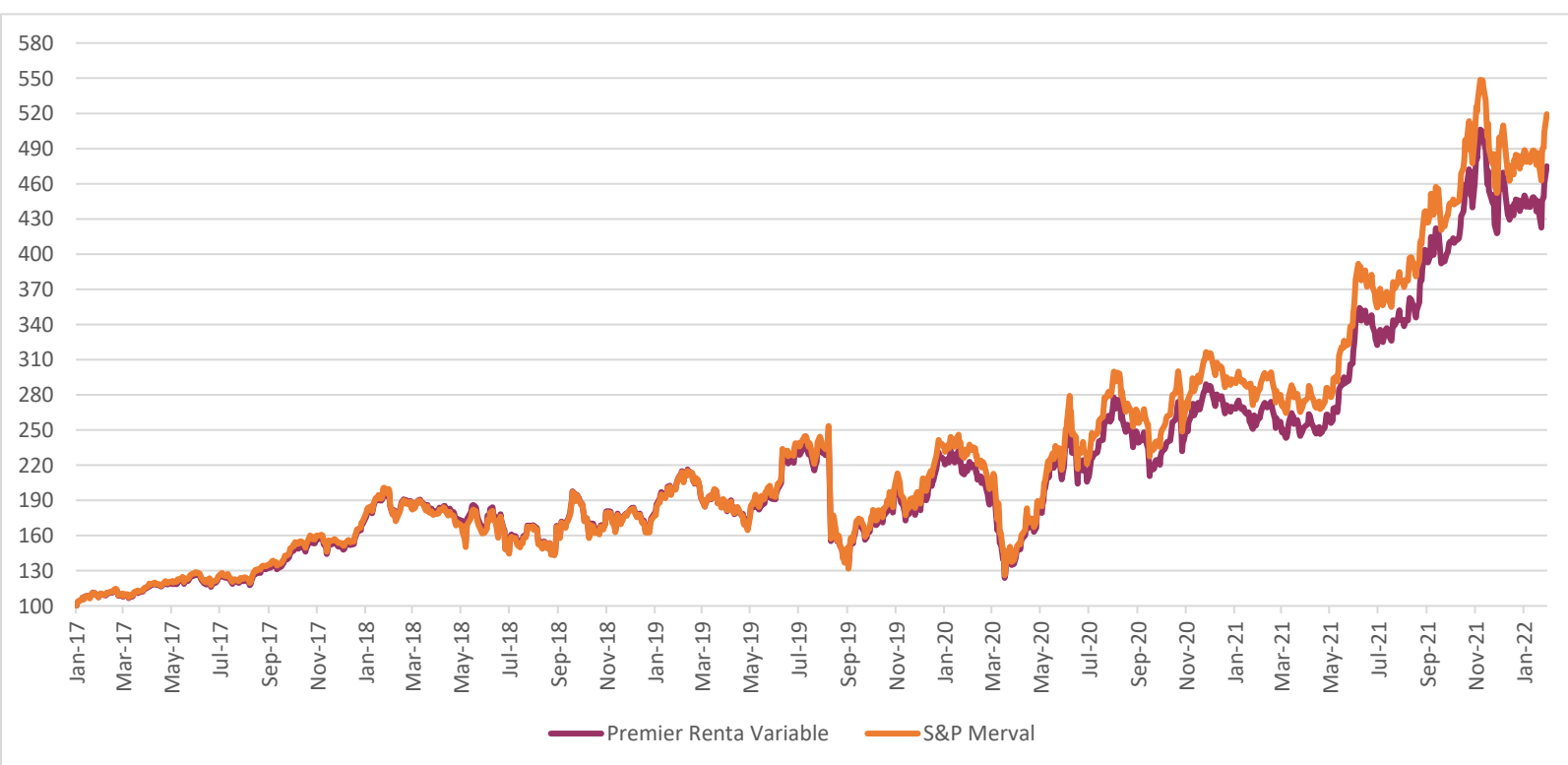
## Objetivos

El fondo invertirá principalmente en acciones cotizantes en Byma que integran el Índice S&P Merval

## Beneficios

Delegar las decisiones de inversión a un grupo especializado y dedicado a tomar las mejores decisiones acorde al objetivo del fondo. A su vez, el inversor accede a un portafolio diversificado y líquido.

## Performance



## Características del Fondo

|                     |                   |
|---------------------|-------------------|
| Agente de Custodio  | Banco Supervielle |
| Tipo de Fondo       | Renta Variable    |
| Liquidez            | 48hs Hábiles      |
| Calificación Moodys | EF-3              |
| Benchmark           | S&P Merval        |
| Fee de Gestión      | 3,5% p.a.         |
| Fee Ag. Custodio    | 0,105% p.a.       |
| Código Bloomberg    | SGACCIO AR        |
| Patrimonio          | \$ 388.879.663    |

## Riesgos

|                 |         |
|-----------------|---------|
| Meses Positivos | 63      |
| Meses Negativos | 46      |
| Rend. Mínimo    | -40,25% |
| Rend. Máximo    | 33,67%  |
| Volatilidad     | -0,40%  |

# PREMIER Renta Variable FCI Clase B: Individuos

31/1/2022



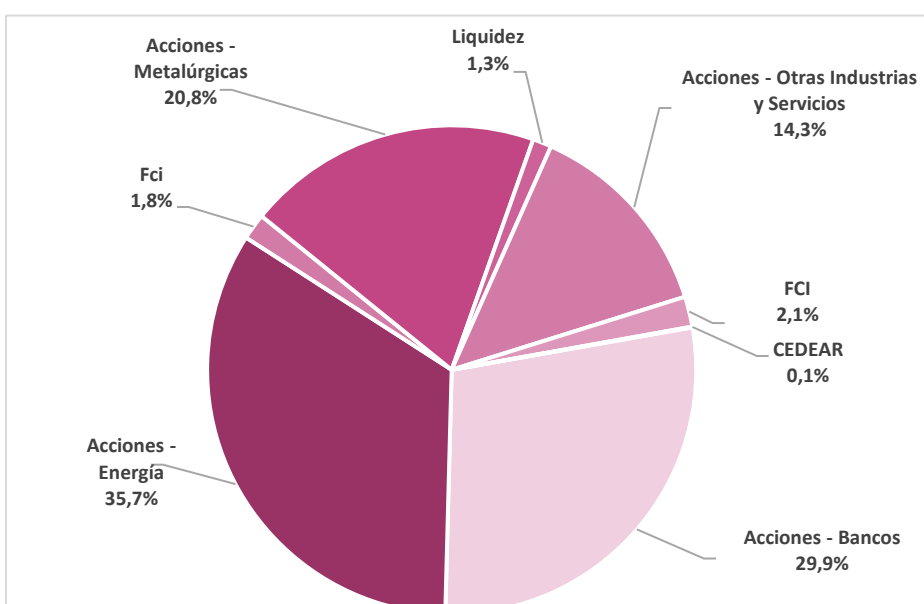
## Performance Histórica

|      |            | Ene    | Feb   | Mar    | Abr   | May    | Jun   | Jul   | Ago    | Sep   | Oct   | Nov    | Dic   | YTD    |
|------|------------|--------|-------|--------|-------|--------|-------|-------|--------|-------|-------|--------|-------|--------|
| 2021 | S&P Merval | -5,80% | 0,36% | -0,93% | 2,24% | 20,82% | 5,24% | 5,83% | 15,83% | 1,19% | 8,01% | -5,08% | 5,28% | 63,43% |
|      | T.E.M.     | -5,78% | 0,01% | -0,39% | 2,16% | 18,78% | 5,91% | 5,96% | 17,22% | 1,46% | 7,46% | -4,80% | 5,11% |        |
| 2022 | S&P Merval | 8,87%  |       |        |       |        |       |       |        |       |       |        |       | 7,93** |
|      | T.E.M.     | 7,93%  |       |        |       |        |       |       |        |       |       |        |       |        |

\* Los información de los Rendimientos se encuentra actualizada al 31/01/2022

## Portfolio

### Distribución por Activos



**AVISO LEGAL:** La información y opinión presentada en este informe corresponden a Supervielle Asset Management S.A. Sociedad Gerente de Fondos Comunes de Inversión. La misma sólo tiene carácter informativo y corresponde al período especificado. Los rendimientos corresponden a datos históricos y no son indicadores de tendencia futura.

Las inversiones en cuotas del Fondo no constituyen depósitos en Banco Supervielle S.A. a los fines de la Ley de Entidades Financieras ni cuentan con ninguna de las garantías que tales depósitos a la vista o a plazo puedan gozar de acuerdo con la legislación y reglamentación aplicables en materia de depósitos en entidades financieras. Asimismo, Banco Supervielle S.A. se encuentra impedido por normas del BCRA de asumir, tácita o expresamente, compromiso alguno en cuanto al mantenimiento, en cualquier momento, del valor del capital invertido, al rendimiento, al valor de rescate de las cuotas o al otorgamiento de liquidez a tal fin.

**SUPERVIELLE ASSET MANAGEMENT S.A.**  
Administradora de Fondos Comunes de Inversión

**BANCO SUPERVIELLE S.A.**  
Custodio de Fondos Comunes de Inversión

[www.fondospremier.com.ar](http://www.fondospremier.com.ar)