



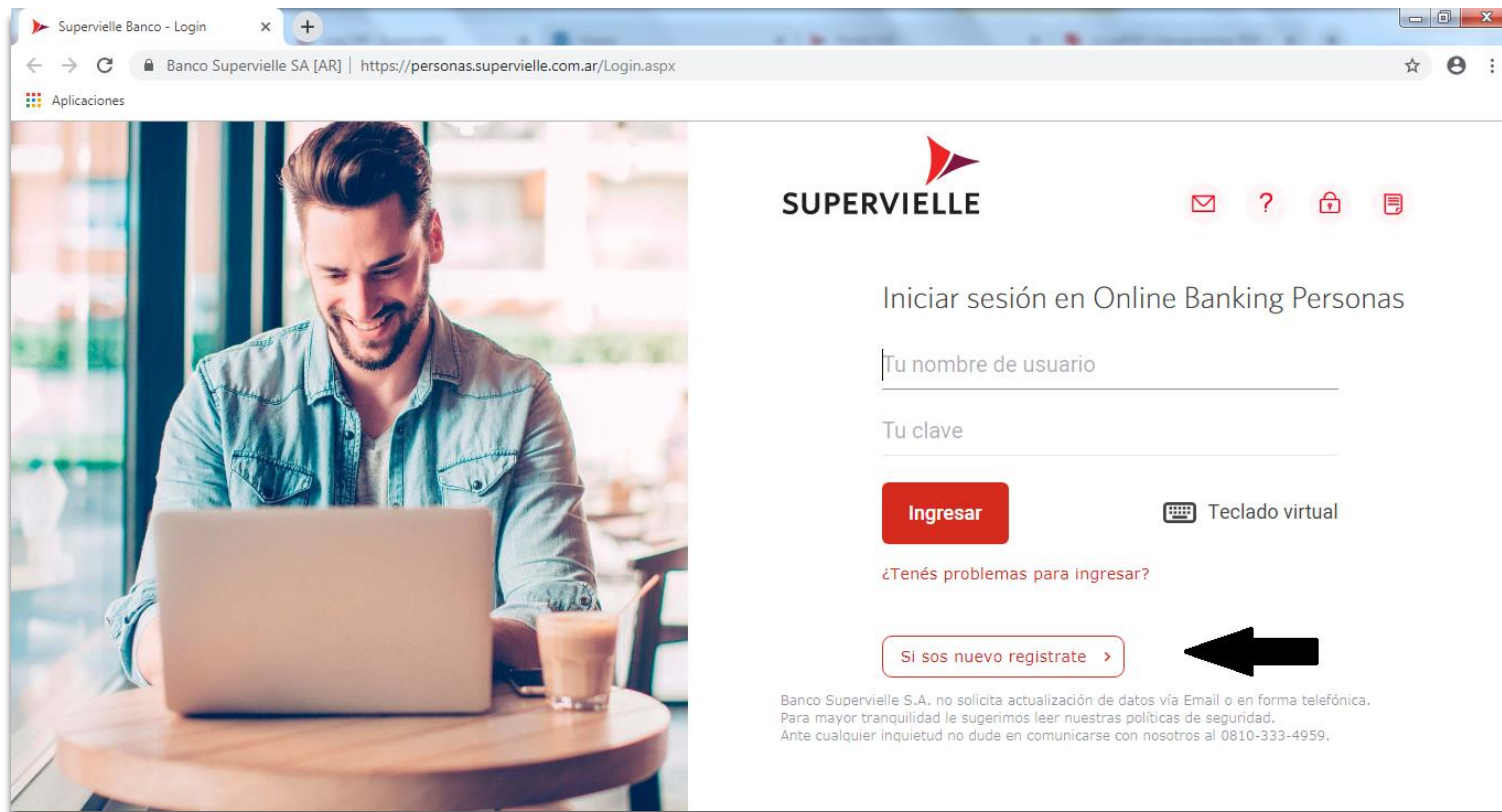
Registración a Online Banking

Clientes que tienen tarjeta de débito - Clave de Canales

Registración clientes con tarjeta de débito

Es importante que tengas en tu poder tu clave de canales antes de iniciar este proceso.

- Ingresá a www.Supervielle.com.ar / Online Banking desde tu navegador, y seleccioná el botón "si sos nuevo registrate"



Supervielle Banco - Login

Banco Supervielle SA [AR] | <https://personas.supervielle.com.ar/Login.aspx>

Aplicaciones

SUPERVIELLE

Iniciar sesión en Online Banking Personas

Tu nombre de usuario

Tu clave

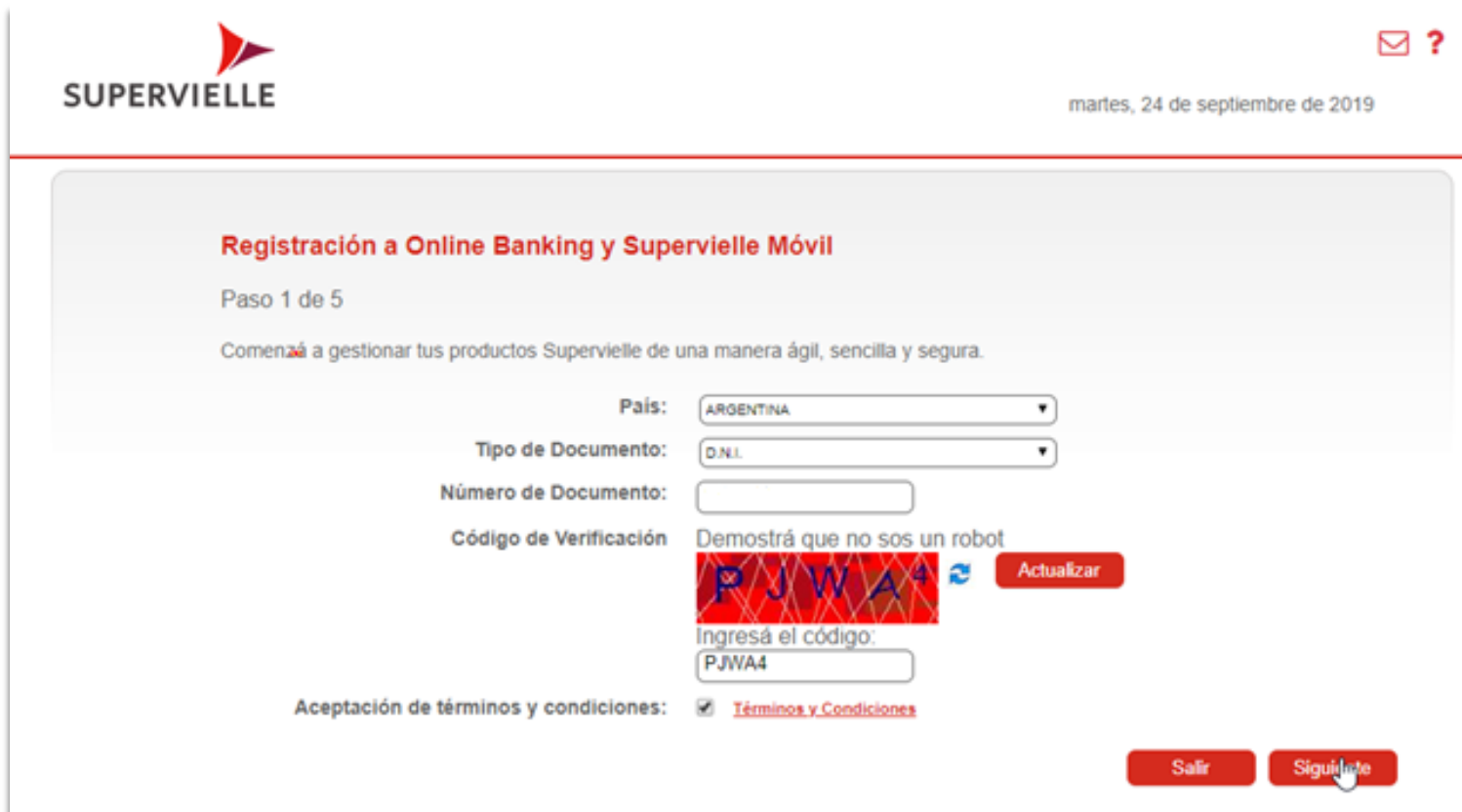
Ingresar Teclado virtual

¿Tenés problemas para ingresar?

Si sos nuevo registrate >

Banco Supervielle S.A. no solicita actualización de datos vía Email o en forma telefónica. Para mayor tranquilidad le sugerimos leer nuestras políticas de seguridad. Ante cualquier inquietud no dude en comunicarse con nosotros al 0810-333-4959.

- Ingresá tu DNI, el código de verificación y acepta los términos y condiciones.



SUPERVIELLE ✉ ?

martes, 24 de septiembre de 2019

Registración a Online Banking y Supervielle Móvil

Paso 1 de 5


Comenzá a gestionar tus productos Supervielle de una manera ágil, sencilla y segura.

Pais:

Tipo de Documento:

Número de Documento:

Código de Verificación Demostrá que no sos un robot

 **Actualizar**

Ingresá el código:

Aceptación de términos y condiciones: [Términos y Condiciones](#)

Salir **Siguiente**

Registración a Online Banking y Supervielle Móvil

Paso 2 de 5

Clave de Canales: Tectado Virtual

¿Qué es la clave de canales?

La clave de canales es la forma segura que tenemos para validar tu identidad y permitir tu registración en el Online Banking. A su vez, si olvidas o bloqueas tu Clave de Acceso, la Clave de Canales te servirá para recuperarla y poder seguir operando de una manera ágil, simple y segura.

¿Cómo obtengo la clave de canales?

Acercate a un Cajero Automático Baneco del Banco Supervielle y realizá estos pasos:

- 1- Ingresá tu tarjeta de débito Supervielle y tu clave de 4 dígitos en un cajero automático de nuestra red, como lo haces habitualmente.
- 2- Seleccioná en el menú principal la opción "CLAVES".
- 3- Seleccioná la opción "GENERACIÓN DE CLAVES".
- 4- Seleccioná la opción "**CLAVE DE CANALES**".
- 5- Seleccioná el tipo de documento.
- 6- Ingresá tu número de documento.
- 7- Escribí una clave de 8 dígitos y luego confirmala.

Salir

Siguiente

- Luego deberás elegir un nombre de usuario y una clave que cumpla con los requisitos que se te solicitan



SUPERVIELLE  

martes, 24 de septiembre de 2019

Registración a Online Banking y Supervielle Móvil

Paso 3 de 5

Usuario:

Clave: Teclado Virtual

Confirmación de Clave:

❗ Requisitos para la generación de tu Usuario

Debe estar compuesto por letras y números.
Debe tener entre 8 y 15 caracteres.
Validaremos que el nombre de usuario que elijas, no este en uso por otra persona.

❗ Requisitos de tu Clave de Acceso

Evita usar la misma clave que utilizas para otros servicios como e-mails o chat.
Evita utilizar palabras fáciles como "contraseña", "clave" o "password".
Debes incluir como mínimo 2 números obligatorios.
Debes incluir como mínimo 1 letra mayúscula.
Los únicos caracteres permitidos son: punto (.), guion medio (-), y guion inferior (_).
Debe tener entre 8 y 14 caracteres.

Salir **Siguiente**

- Colocá tu mail y tus teléfonos, esto no solo nos va a permitir contactarte sino que también te va a ser útil para los diferentes tramites que hagas.



SUPERVIELLE ✉ ?

martes, 24 de septiembre de 2019

Registración a Online Banking y Supervielle Móvil

Paso 4 de 5

Te solicitamos ingresar tu email y teléfonos para poder contactarte en caso de ser necesario.

E-mail:

Confirmación de E-mail:


Teléfono Fijo: Cód Area Número

Celular: Cód Area (15)

- Seleccioná
- Claro
- Movistar
- Personal**
- Tuenti

ATENCIÓN AL CLIENTE: Capital Federal y GBA: 011-4959-4959 | Interior: 0810-333-4959 | Previsional: 0810-222-2639

- En el ultimo paso te proponemos asociar tu celular para clave SMS, esto te va a permitir realizar operaciones de mayor importancia con un doble factor de seguridad.

**SUPERVIELLE**✉ ?
martes, 24 de septiembre de 2019

Registración a Online Banking y Supervielle Móvil

Paso 5 de 5

Activá "Clave por SMS" para aprobar tus transacciones en Online Banking

Aprobá tus operaciones bancarias utilizando el celular.
Te enviaremos un mensaje de texto (SMS) cada vez que debas autorizar una transacción.

Activar Clave por SMS
 No gracias, en otro momento

Si quieres activar la Clave por SMS ahora, tené tu celular a mano. Al presionar "Siguiente", solicitaremos que envíes un código

[Volver](#) [Siguiente](#)

⚠ "Importante"

Servicio disponible para las operadoras: movistar, claro y personal.
El servicio de recepción de mensajes no tiene costo.
Si estás en el exterior, confirmá con tu compañía de celular si tenes habilitado el roaming.
El servicio de mensaje podría tener costo de acuerdo a tu plan. Confirmar los costos del roaming SMS con tu compañía de celular.

- Envía un SMS con el código que te damos dentro del tiempo indicado al 22745 y así asociaremos tu celular a tu perfil para aprobar tus transacciones.

✉ ?

martes, 24 de septiembre de 2019

Registración a Online Banking y Supervielle Móvil

Paso 5 de 5

Activá "Clave por SMS" para aprobar tus transacciones en Online Banking

Envía un mensaje de texto (SMS) al **22745** con el código: **INDTS 371042** (Dejá un espacio entre las letras y los números)

Disponés de **3 minutos** para enviar el código. **Te quedan 01:28 minutos.**

Cancelar

⚠ "Importante"

Servicio disponible para las operadoras: movistar, claro y personal.
El servicio de recepción de mensajes no tiene costo.
Si estás en el exterior, confirmá con tu compañía de celular si tenes habilitado el roaming.
El servicio de mensaje podría tener costo de acuerdo a tu plan. Confirmar los costos del roaming SMS con tu compañía de celular.

Registración a Online Banking y Supervielle Móvil

Paso 5 de 5

Clave por SMS generada con éxito

Número de celular: **541145411084**

Empresa: **Personal**

Presione "Confirmar" para activar Clave por SMS

Cancelar

Confirmar

"Importante"

Servicio disponible para las operadoras: movistar, claro y personal.

El servicio de recepción de mensajes no tiene costo.

Si estás en el exterior, confirmá con tu compañía de celular si tenes habilitado el roaming.

El servicio de mensaje podría tener costo de acuerdo a tu plan. Confirmar los costos del roaming SMS con tu compañía de celular.

✓ **¡Felicitaciones! Ahora todas tus transacciones son más seguras.**

Ingresá con tu nombre de usuario y tu clave de acceso.

Ya tenes activada tu Clave por SMS

- Llevá tu celular, lo necesitarás para aprobar tus transacciones.
- Agendá el número 22745, desde ese número recibirás la clave para aprobar tus transacciones.
- La clave será válida por única vez para la transacción que estás aprobando.
- El banco no aplica costo al servicio, pero confirmá con tu compañía de celular los costos de mensajes de texto de acuerdo a tu plan.

Para tu seguridad te recomendamos:

- Siempre ingresa a Online Banking desde www.supervielle.com.ar
- No utilices información personal para tus claves tal como nombre, apodo, tampoco teléfonos o direcciones.
- Recordá que tu usuario y clave de Supervielle Móvil son los mismos que los de Online Banking.
- Evitá el uso de las redes Wi-Fi gratuitas o públicas.
- Mantené actualizado tu equipo con herramientas antivirus, anti-spyware, firewalls y antirootkit.
- No compartas tu usuario o clave con nadie. Tu clave es personal y nadie más que vos debería saberla.
- Banco Supervielle nunca te va a solicitar datos personales o financieros, ya sea por teléfono, mail o carta ni tampoco instalar programas por mail. Ante cualquier situación sospechosa, comunicate con el Banco.
- No contestes ningún mail preguntando información personal o financiera.
- Una vez que termines de utilizar el Online Banking, asegurate de cerrar sesión presionando el ícono "SALIR".

Ingresar



Gracias