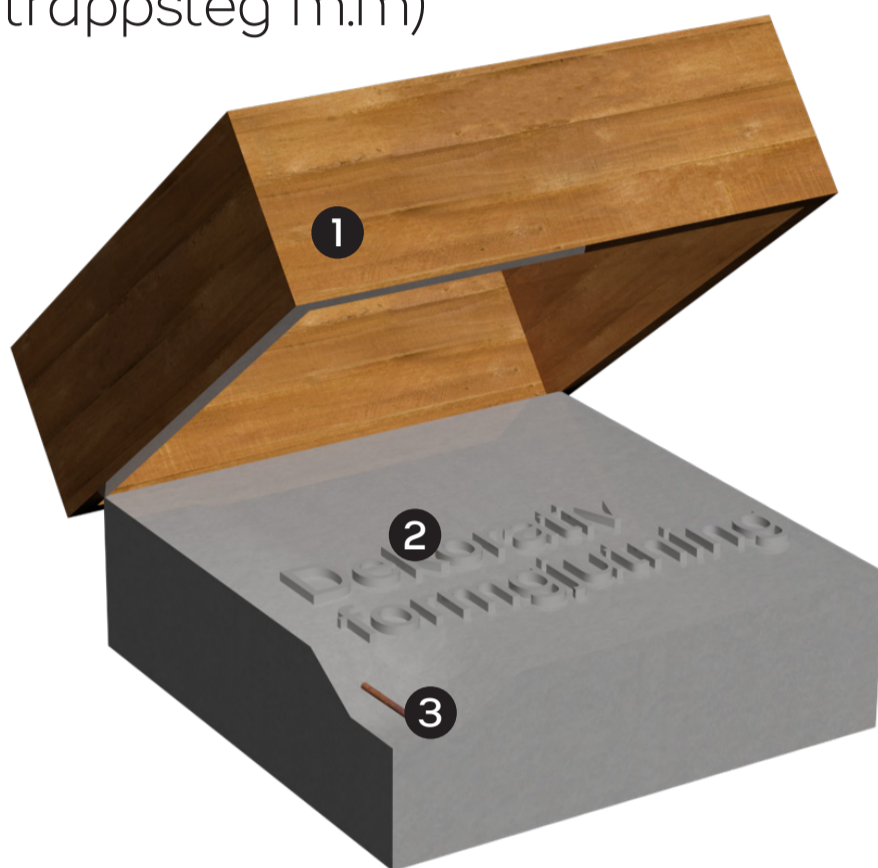


# Konstruktionslösningar Betong

## Dekorativ gjutning i form

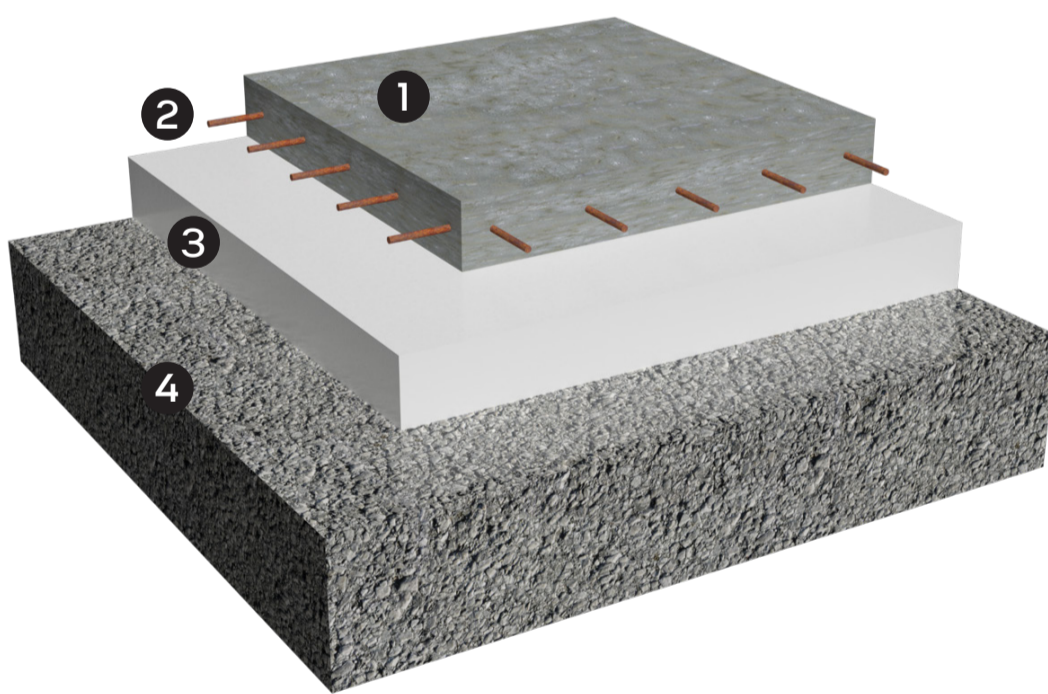
(bänkskivor, trädgårdsdetaljer, trappsteg m.m)



- 1 Formplyfa eller motsvarande slätt formbyggnadsmaterial
- 2 weber EXM 702 alt 703
- 3 Armering (vid behov)

## Isolerad platta på mark


Lämplig som bottenplatta med krav på hög lastupptagningsförmåga.



- 1 Grovbetong, weber REP 922 alt REP 932 (~10 cm)
- 2 Armering exempelvis 6100
- 3 Isolering
- 4 Kapillärbrytande skikt

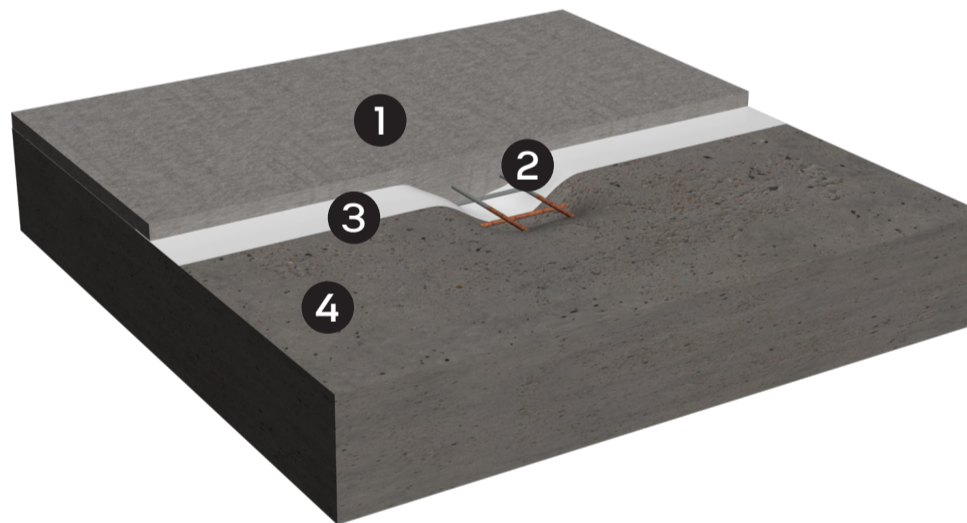
## Tunn armerad platta på mark

Lämplig som golvlösning till poolområden, växthus, förrådsgolv, altaner och trädgårdsgångar m.m.




- 1 weber REP flow, REP 920 alt REP 930 (min 50 mm)
- 2 Armering exempelvis 6100
- 3 Geotek
- 4 Kapillärbrytande skikt

## Pågjutning/reparation av befintlig betongplatta



- 1 weber REP flow
- 2 weber REP 05 (om synlig armering finns)
- 3 weberfloor golvprimer utspädd 1:5 (2 appliceringar)
- 4 Befintlig konstruktionsbetong

## Undergjutning



- 1 Befintligt betongunderlag
- 2 weber EXM 701, 702 eller 703 beroende på undergjutningens skiktjocklek.
- 3 Form av träreglar, formplyfa eller motsvarande

## Reparation av vertikal betongkonstruktion


Med reparationsbetong avsedd att appliceras för hand.



- 1 Befintlig betongkonstruktion
- 2 weber REP 05 (om synlig armering finns)
- 3 weber REP 25 alternativt REP 45
- 4 weber REP 05 (spacklas och filtas till enhetlig yta)

## Målning av betongväggar och golv

Av betong/avjämningsmassa



- 1 Befintlig betongvägg
- 2 weber concrete paint \*
- 3 Befintligt golv av betong/avjämningsmassa
- 4 weber concrete paint strong \*

\* Färgerna kan brytas enligt kundens önskemål